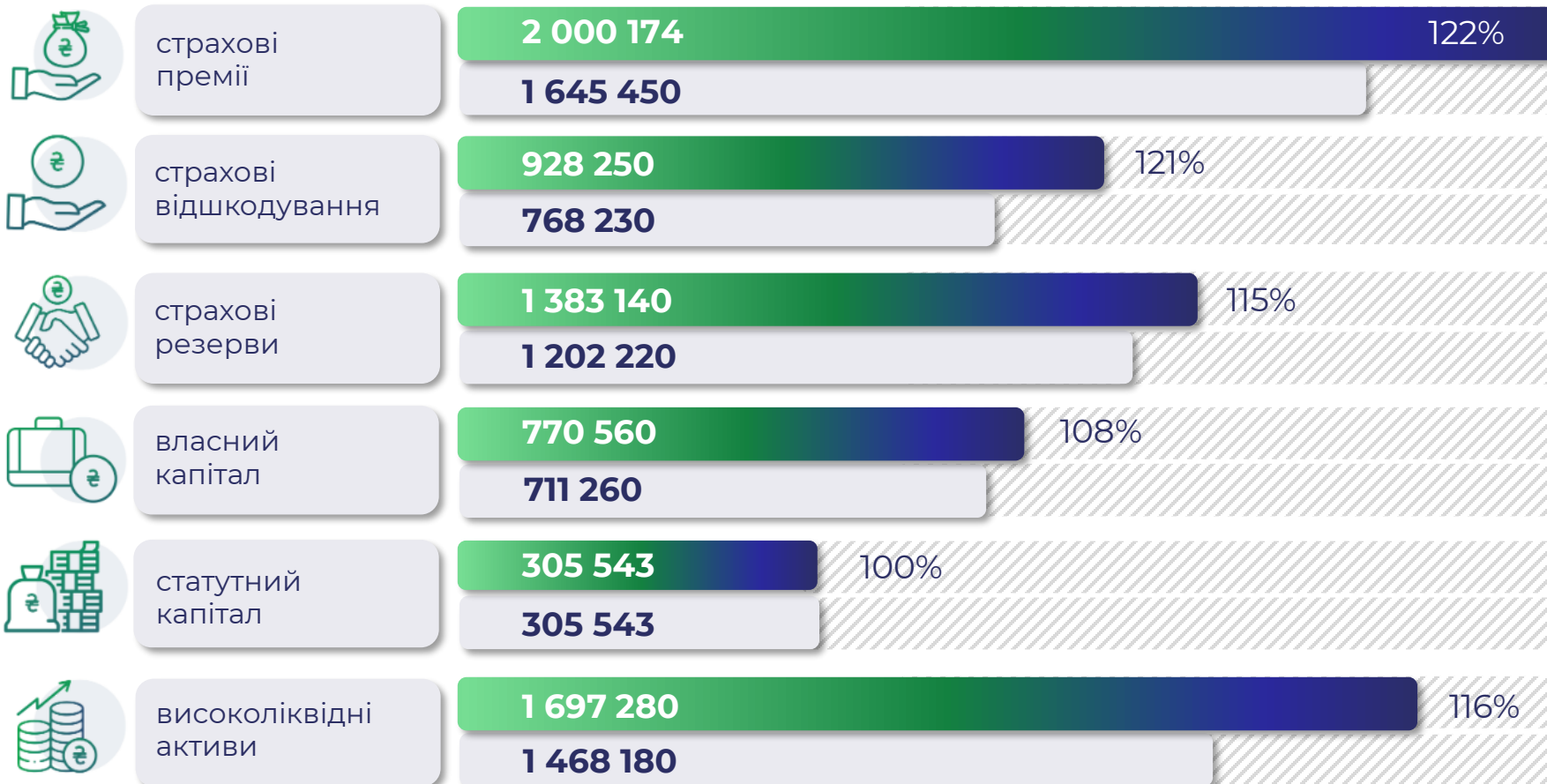


РІЧНИЙ ЗВІТ 2021

ЗАГАЛЬНІ ФІНАНСОВІ ПОКАЗНИКИ

2021
2020
тис. грн

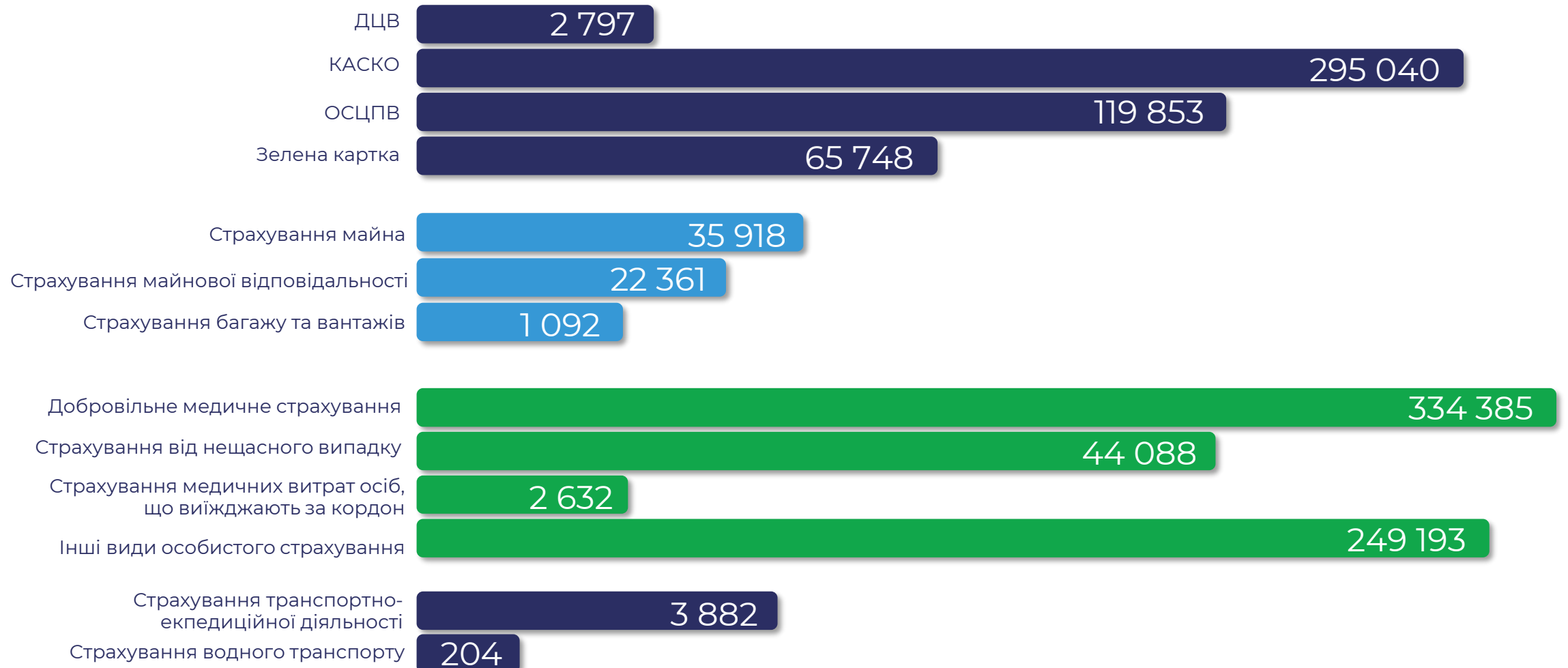


СТРАХОВІ ПРЕМІЇ

■ 2021
■ 2020
тис. грн



СТРАХОВІ ВИПЛАТИ за видами, тис грн



Перестраховання та міжнародні програми страхування (fronting)

Протягом 2021 для виконання своїх зобов'язань компанія залучила додатковий капітал у вигляді перестрахових ємностей на міжнародних ринках

1 000

млн. грн

МУЛЬТИРИЗИКОВА
ОБЛІГАТОРНА
ЄМНІСТЬ

\$150

млн.

ДОДАТКОВА
ЄМНІСТЬ ДЛЯ
НАЙБІЛЬШИХ
ОБ'ЄКТІВ

100%

Не нижче А- відповідно до рейтингу STANDARD&POOR'S

62,5%

не нижче AA- відповідно до рейтингу STANDARD&POOR'S

53

партнера по облігаторному, факультативному бізнесу та міжнародних програм страхування

Ключові партнери

SCOR [Франція]
Hannover Re [Німеччина]
Swiss Re [Швейцарія]
Assicurazioni Generali, S.p.A. [Італія]
Chubb European Group SE [Франція]
FM Global [США]
Mitsui Sumitomo [Японія]
If P&C Insurance [Швеція]
Polish Re [Польща]
VIG Re [Австрія]
Gen Re [Німеччина]

ЗВІТ ПРО ПРИБУТКИ ТА ЗБИТКИ, млн. грн


| | 2020 г. | 2021 г. | Динаміка,% |
|---|----------------|----------------|-------------|
| Підписана премія | 1 645,5 | 2 000,2 | 122% |
| Зміна резерву незароблених премій (нетто) | 429,5 | 503,8 | 117% |
| Нетто зароблена премія | 1 216,0 | 1 496,4 | 123% |
| Нетто Збитки | 700,3 | 892,4 | 127% |
| Нетто Комісійна винагорода | 326,7 | 386,8 | 118% |
| Адміністративні затрати | 153,5 | 170,2 | 111% |
| Інші доходи/витрати по страховій діяльності | 16,8 | 45,2 | 268% |
| Результат по страховій діяльності | 52,3 | 92,2 | 176% |
| Інвестиційний дохід | 101,5 | 80,8 | 80% |
| Прибуток до оподаткування | 153,8 | 172,9 | 112% |
| Податок | 70,9 | 82,2 | 116% |
| ЧИСТИЙ ПРИБУТОК | 82,9 | 90,7 | 109% |
| Коефіцієнт збитковості | 57,6% | 59,6% | |
| Коефіцієнт аквізиційних витрат | 26,9% | 25,9% | |
| Коефіцієнт інших адміністративних витрат | 11,2% | 8,4% | |
| Комбінований Коефіцієнт | 95,7% | 93,9% | |

БАЛАНС, млн. грн

| | 31.12.20 | 31.12.21 |
|---|----------------|----------------|
| АКТИВИ | | |
| Грошові кошти та депозити | 779,8 | 766,3 |
| Інвестиційні активи | 276,1 | 398,2 |
| Дебіторська заборгованість | 253,6 | 380,8 |
| Частка перестраховиків в РНП | 77,7 | 152,6 |
| Частка перестраховиків в резервах збитків | 129,0 | 142,4 |
| Інвестиції в асоційовані компанії | 157,7 | 157,4 |
| Відстрочені аквізиційні витрати | 105,9 | 128,1 |
| Споруди та обладнання | 504,3 | 554,4 |
| Первісна вартість | 409,6 | 440,5 |
| Амортизація | 94,7 | 113,9 |
| Інші активи | 62,4 | 65,6 |
| Усього активи | 2 157,1 | 2 518,1 |

БАЛАНС, млн. грн

| | 31.12.20 | 31.12.21 |
|--|----------------|----------------|
| Кредиторська заборгованість за операціями страхування та перестраховання | 240,2 | 374,6 |
| Резерв незароблених премій | 737,7 | 873,4 |
| Резерви збитків | 389,0 | 433,0 |
| Податкові зобов'язання | 28,2 | 35,9 |
| Інші поточні зобов'язання | 50,8 | 30,5 |
| Всього зобов'язання | 1 445,9 | 1 747,5 |
| Зареєстрований капітал | 305,5 | 305,5 |
| Нерозподілений прибуток | 243,1 | 297,8 |
| Резервний капітал | 89,0 | 94,8 |
| Капітал в дооцінках | 73,7 | 72,5 |
| Усього капітал | 711,3 | 770,6 |
| | | |
| Усього зобов'язання та власний капітал | 2 157,1 | 2 518,1 |



ingo.ua

ДЯКУЄМО ЗА СПІВПРАЦЮ



0 800 215 553



вул. Бульварно-Кудрявська, 33
Київ, Україна